

hohem GO

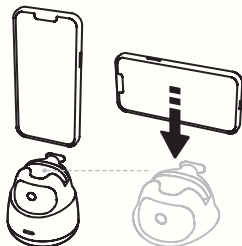
2-osý AI držák s automatickým sledováním

Uživatelský manuál




# Instrukce

1




Do zařízení vložte mobilní telefon nebo tablet.

2



Utáhněte šroub.

3



Po dobu 3 s stiskněte tlačítko zapnout/vypnout.

2x stiskněte: automatické otočení v kruhu

3x stiskněte: automatické neustálé otáčení (stiskněte stop)

4



Zapnutí inteligentního sledování





Vypnutí inteligentního sledování

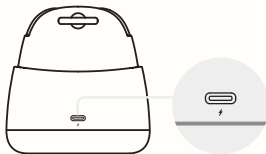
Ujistěte se, že gesto i obličej jsou zobrazeny před snímačem AI.

Nejlepší vzdálenost ovládání gesty je 0,5 - 1,5 m.

Nejlepší vzdálenost sledování je 0,5 - 3 m od zařízení Go.

Inteligentní sledování funguje bez Bluetooth  a aplikace 

Dálkový ovladač lze zakoupit zvlášť. S ovladačem zachytíte fotografie a video vzdalene.



## Nabíjení

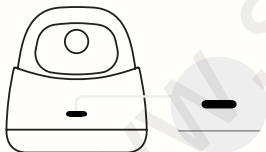
Plně nabitó: 2 h

Nízký stav baterie (méně než 10 %: červená LED bliká)

Nabíjení: Indikátor pomalu bliká

Plně nabitó: Indikátor svítí

## LED status



Modrá	Pohotovostní režim (sledování není zahájeno)
Zelená	Sledování zahájeno
Žlutá	Bliká, autorotace
Červená	Svítí; plně nabitó Bliká; nízký stav baterie Upozornění na nízký stav (méně než 10 %)

Pomalú bliká  
průběžně  
(různé barvy) Nabíjení

# Specifikace

Model	GO
Název	2-Axis AI Auto-tracking Holder
Material	PC+ABS
Hmotnost	300 g
Max. zatížení	480 g/1.06 lbs (cca hmotnost 11" tabletu)
Rozměr	90 mm*93 mm
Kompatibilita	Tloušťka telefonu: ≤ 13 mm Rozměr tabletu <11" (bez pouzdra)
Baterie	3.7 V / 2000 mAh
Doba provozu	10 h 7 h (sledování)
Rozsah ovládání	Otáčení: 360° Náklon: -15° ~+15°

hohem GO  
Make the Moment



Short Video/Live Stream



Self-Portrait



Video Conference



Video Call